



ESEMPIO DOCUMENTAZIONE DA ALLEGARE A TITOLO DI DOCUMENTO DI RICONOSCIMENTO

Attenzione! Sono ammessi esclusivamente i formati: PDF, JPG e BMP con dimensione massima di:

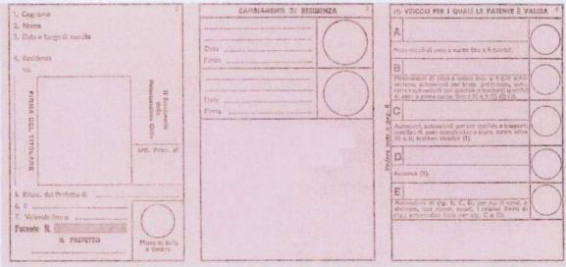

- 300Kb per il documento di riconoscimento
- 600Kb per il modello ISEE

Prima di allegare la documentazione assicurati che i file siano leggibili e integri e della dimensione massima prevista.


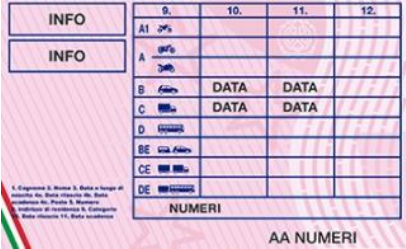
Carta d'identità cartacea	
<p>Fronte - lato con fotografia</p>	
<p>Retro - lato con scadenza</p>	

Carta d'identità elettronica (CIE)	
<p>Fronte - lato con fotografia</p>	
<p>Retro - lato con scadenza</p>	


Patente di guida cartacea

<p>Fronte - lato con fotografia</p>	
<p>Retro - lato esterno</p>	

Patente di guida elettronica

<p>Fronte - lato con fotografia</p>	
<p>Retro - lato con scadenza</p>	

Passaporto

<p>solo parte interna dove sono riportati dati e fotografia (a documento aperto)</p>	
--	---