

## **MODIFICHE REGOLAMENTARI CONSIDERATE**

### **MODIFICA 1: Aumento dell'aliquota di contributo soggettivo (art. 3, commi 1 e 1bis)**

*Aumento, dal 1° gennaio 2027, della misura percentuale minima del contributo soggettivo del 10% di una unità di punto percentuale ogni anno, fino a raggiungere, a partire dal 1° gennaio 2031, l'aliquota a regime del 15%*

### **MODIFICA 2: Aumento dell'aliquota del contributo integrativo al 4% con 2% retrocesso a montante (art.4, comma 2)**

*Aumento, dal 1° gennaio 2027, della maggiorazione percentuale sui corrispettivi lordi dal 2% al 4%, con destinazione per il 2% al conto separato di cui all'art. 16, comma 2 dello Statuto, e per il 2% al montante individuale dell'iscritto*

## IMPOSTAZIONI E IPOTESI DI LAVORO

- modifiche applicate **dall'1.1.2027**
- iscritto di **sexso femminile** (*prevalenza componente femminile iscritti a ENPAP*)
- ipotesi di **pensionamento per vecchiaia con 70 anni di età e 40 anni di anzianità contributiva**  
(28 anni di anzianità per pensionamento nel 2024 e 38 anni di anzianità per pensionamento nel 2034)
- **quadro di ipotesi del bilancio tecnico al 31.12.2023**
  - ✓ primo reddito pari al reddito iniziale dei nuovi ingressi (donne) ipotizzato nel bilancio tecnico al 31.12.2023 (5.300 euro al 2023) rivalutato con inflazione fino all'anno di iscrizione
  - ✓ primo corrispettivo lordo = primo reddito \* 1,25
  - ✓ evoluzione redditi e corrispettivi lordi in base a linee evolutive per età + inflazione
- tasso di **capitalizzazione del montante dei contributi = 2,6% reale** (4,6% nominale dal 2028)
- **coefficienti di trasformazione aggiornati** tenendo conto dell'aggancio al progressivo aumento della speranza di vita
- tassi di sostituzione al **lordo del prelievo fiscale e contributivo**

## IMPOSTAZIONI E IPOTESI DI LAVORO

### ➤ FIGURA TIPO 1:

- **contribuzione soggettiva: 10% fino al 2026 e incremento di 1% ogni anno dal 2027 fino al 15% dal 2031 in poi**
- **contribuzione integrativa a montante: nulla fino al 2026 e 2% dal 2027 in poi**

### ➤ FIGURA TIPO 2:

- **contribuzione soggettiva: 20% per tutto il periodo**
- **contribuzione integrativa a montante: nulla fino al 2026 e 2% dal 2027 in poi**

### ➤ FIGURA TIPO 3:

- **contribuzione soggettiva: 30% per tutto il periodo**
- **contribuzione integrativa a montante: nulla fino al 2026 e 2% dal 2027 in poi**

**N.B.: Le FIGURE TIPO 2 e 3 versano un contributo soggettivo con aliquota superiore al 15%, quindi sono interessate solo dalle Modifiche 2 e 3**

## IMPOSTAZIONI E IPOTESI DI LAVORO

<b>Pensionamento con 70 anni di età e 40 anni di anzianità contributiva</b>	<b>Età ingresso</b>	<b>Anz. finale</b>	<b>Anni riforma</b>
Pensionamento nel 2024	43	28	-
Pensionamento nel 2034	33	38	7
Pensionamento nel 2044	31	40	17
Pensionamento nel 2054	31	40	27
Pensionamento nel 2064	31	40	37
Pensionamento nel 2074	31	40	40

## TASSI DI SOSTITUZIONE LORDI

MODIFICA 1 + MODIFICA 2			
Pensionamento con 70 anni di età e 40 anni di anzianità contributiva	<b>FIGURA TIPO 1</b> (sogg. da 10% a 15%, integr. 2%)	<b>FIGURA TIPO 2</b> (sogg. 20%, integr. 2%)	<b>FIGURA TIPO 3</b> (sogg. 30%, integr. 2%)
Pensionamento nel 2024	17,4% (*)	39,7%	58,3%
Pensionamento nel 2034	33,6% (*)	54,5%	80,6%
Pensionamento nel 2044	39,4%	61,6%	90,8%
Pensionamento nel 2054	46,5%	66,1%	96,6%
Pensionamento nel 2064	52,1%	68,2%	98,7%
Pensionamento nel 2074	52,5%	67,4%	97,3%

(\*) valore derivante dalla presenza di annualità con contributo soggettivo minimo



*I CONTENUTI DEL PRESENTE DOCUMENTO NON POSSONO ESSERE RIPRODOTTI NÉ RIUTILIZZATI  
E SONO STRETTAMENTE CORRELATI ALL'ILLUSTRAZIONE DI CHI LI HA PRODOTTI.*

O R I O N   S T U D I O   A T T U A R I A L E   A S S O C I A T O


ALESSANDRA MORGANTE


MICAELA GELERA

FRANCESCA EVANGELISTA

ANTONELLA ROCCO


MASSIMO DI PIETRO

 06.32 36 373

 Via Germanico, 107 | 00192 Roma

 [segreteria@orionattuari.it](mailto:segreteria@orionattuari.it)

 [orionattuari.it](http://orionattuari.it)

 03891331005