



Istruzioni per la compilazione della comunicazione del reddito professionale e per il pagamento dei contributi a saldo

Iscritti titolari di convenzione

ai sensi dell'Accordo Collettivo Nazionale del 04/04/2024

REDDITI ANNO 2024

INDICE

INTRODUZIONE

1. Chi deve compilare e inviare la comunicazione dei redditi 2024 2
2. Termini di presentazione della comunicazione e del versamento del saldo 2
3. Come effettuare la comunicazione 3

GUIDA ALLA COMPILAZIONE DELLA COMUNICAZIONE ONLINE

1. Informativa sul trattamento dei dati personali 4
2. Reddito netto e corrispettivi lordi: procedura inserimento 4
 - 2.1 Libera professione 4
 - 2.2 Convenzione 5
 - 2.3 Dove reperire i dati reddituali da inserire nella comunicazione ENPAP dai modelli fiscali in base al tipo di attività svolta 8
3. Come dichiarare i redditi in caso di adesione al Concordato Preventivo Biennale previsto D. Lgs. n. 13/2024 11
4. Come dichiarare le prestazioni assistenziali erogate da ENPAP 12
5. Casi particolari 12
6. Come dichiarare i compensi convenzionali ONG 12
7. Tipologia contributi e relative riduzioni 12
 - 7.1 Contributo soggettivo 12
 - Riduzioni del contributo soggettivo minimo 13
 - Tabella riepilogativa riduzioni contributo soggettivo minimo 14
 - 7.2 Contributo integrativo 14
 - Tabella riepilogativa del contributo integrativo minimo 14
 - 7.3 Contributo di maternità 15
8. Calcolo dei contributi 15
 - 8.1 Determinazione dei contributi sul reddito da attività in convenzione 15
 - 8.2 Determinazione dei contributi sul reddito da attività non in convenzione 15
 - 8.3 Verifica del rispetto della contribuzione minima 16
 - 8.4 Come procedere nel caso in cui il calcolo del saldo generi un credito 16

MODALITÀ DI VERSAMENTO DEI CONTRIBUTI A SALDO

- PagoPA 17
- Modello F24 18
- Bonifico bancario 18
- Carta di Credito ENPAP 19

CONTATTI

20

INTRODUZIONE



1. Chi deve compilare e inviare la comunicazione dei redditi professionali 2024

La comunicazione telematica dei redditi professionali prodotti nell'anno 2024 deve essere effettuata da tutti gli Psicologi che **hanno incassato compensi** in convenzione ai sensi dell'Accordo Collettivo Nazionale del 04/04/2024, e/o derivanti dall'attività libero professionale **entro il 31/12/2024**.

La comunicazione va compilata e inviata anche nel caso in cui il reddito professionale sia pari a zero o in perdita e anche se non sia stata presentata la dichiarazione dei redditi ai fini fiscali.

2. Termini di presentazione della comunicazione e del versamento a saldo

La comunicazione dei redditi prodotti nell'anno 2024 deve essere compilata online e trasmessa entro il **1° ottobre 2025**. La stessa scadenza è valida anche per il versamento degli eventuali contributi dovuti a saldo.

Presentare la comunicazione reddituale entro il termine del 1° ottobre 2025 anche se:

- non sono dovuti contributi a saldo;
- si opta per il versamento dei contributi successivamente alla scadenza.



La comunicazione annuale dei redditi professionali effettivamente prodotti, così come dichiarati ai fini fiscali, va sempre e comunque inoltrata, anche se è stato effettuato il calcolo dell'acconto 2024 con il "metodo previsionale".

Nel caso in cui la **presentazione della comunicazione reddituale** avvenga **oltre il termine del 1° ottobre 2025** verranno applicate le seguenti **sanzioni**:

termine	stato della comunicazione	sanzione <small>(art. 11, comma 4 Regolamento per l'attuazione delle attività di previdenza)</small>
entro il 1° ottobre 2025	nei termini	-
dal 2 ottobre al 8 ottobre 2025	fuori termine entro 7 giorni dalla scadenza	sanzione di euro 10,00
dal 9 ottobre al 30 dicembre 2025	fuori termine entro 90 giorni dalla scadenza	sanzione di euro 50,00
dal 31 dicembre 2025	fuori termine oltre 90 giorni dalla scadenza	sanzione di euro 100,00



La sanzione per l'omesso o il tardivo invio della comunicazione annuale si applica anche nel caso in cui sia stato regolarmente effettuato, entro il termine stabilito, il relativo versamento a saldo. Per il versamento della suddetta sanzione consultare le istruzioni dedicate al pagamento di contributi, interessi e sanzioni oltre la scadenza del 1° ottobre 2025.

In caso di decesso dell'iscritto intervenuto nel periodo dal 1° luglio al 31 ottobre 2025, la comunicazione dei redditi 2024 dovrà essere presentata dagli eredi entro il 31 agosto 2026.



3. Come effettuare la comunicazione

La comunicazione deve essere compilata **esclusivamente online** accedendo all'Area Riservata del sito ENPAP con SPID o CIE.


L'Ente non acquisirà comunicazioni reddituali inviate con modalità diverse da quella telematica.



Autenticazione

SPID CIE Accesso PA

SPID, il **Sistema Pubblico di Identità Digitale**, è il sistema di accesso che consente di utilizzare, con un'identità digitale unica, i servizi online della Pubblica Amministrazione e dei privati accreditati. Se sei già in possesso di un'identità digitale, accedi con le credenziali del tuo gestore. Se non hai ancora un'identità digitale, richiedila ad uno dei gestori.

Maggiori informazioni
Non hai SPID?
Serve aiuto?

 **Entra con SPID**

  **AgID** Agenzia per l'Italia Digitale

Una volta effettuato l'accesso all'Area Riservata selezionare, dalla sezione ADEMPIMENTI, la voce "Comunicazioni reddituali e saldo".



A seguire, cliccare su "Inserisci una nuova comunicazione reddituale" e selezionare dal menu a tendina l'anno 2024.



GUIDA ALLA COMPILAZIONE DEL MODELLO ONLINE

1. Informativa sul trattamento dei dati personali

Prima di procedere con l'inserimento dei dati reddituali è necessario prendere visione dell'informativa sul trattamento dei dati personali.

Dichiarazione di Responsabilità

Informazioni rese ai sensi degli artt. 46 e 47 del D.P.R. n. 445 del 28/12/2000.

Dichiaro di essere consapevole delle sanzioni penali previste ai sensi dell'art. 76 del D.P.R. n. 445 del 28/12/2000 in caso di dichiarazioni mendaci e falsità in atti, con conseguente decadenza dai benefici conseguiti per effetto di dichiarazioni non veritiere.

Informativa Privacy

Dichiaro di aver preso visione dell'informativa fornita dall'ENPAP ai sensi degli artt. 13 e 14 del Regolamento UE 2016/679 in materia di privacy ([visualizza informativa](#)).

2. Reddito netto e corrispettivi lordi: procedura inserimento

Prima di procedere con la compilazione dei dati relativi al reddito selezionare l'anno di riferimento, ossia 2024.

2.1 Libera professione

In questo quadro devono essere indicati il reddito netto professionale di lavoro autonomo e i relativi corrispettivi lordi (questi ultimi non necessariamente coincidenti con il Volume d'affari IVA) prodotti nel periodo di imposta 2024.

I dati sono reperibili all'interno dei modelli fiscali (Modello Redditi PF 2025, Modello Redditi SP 2025, 730 2025, CU 2025), così come indicato nelle pagine 8, 9, 10 e 11.

Nel caso in cui nell'anno 2024 si sia svolta attività libero professionale, oltre che con partita IVA, anche in altre forme (ad esempio collaborazione coordinata e continuativa, attività occasionale), va indicata la **somma dei redditi** delle diverse attività svolte.

Comunicazione reddituale 2024 [Istruzioni Comunicazione Reddituale 2024](#)

Se non hai trovato risposta ai tuoi quesiti nella sezione ENPAP RISPONDE (Consulta FAQ Invia quesito - Informazioni generali - Scadenze - Comunicazione reddituale e saldo) puoi inviare una richiesta tramite la sezione ENPAP RISPONDE - INVIA UN QUESITO.

Ogni altra modalità di contatto che verrà utilizzata non sarà presa in considerazione ai fini di un riscontro.

Anno reddito

L'iscritto/a, consapevole delle sanzioni penali previste dal D.P.R. 445/2000 in caso di dichiarazioni mendaci e falsità in atti con conseguente decadenza dai benefici conseguiti per effetti di dichiarazioni non veritiere:

Redditi da libera professione

Reddito netto (*) ,00 €

(*) in caso di reddito netto negativo, indicare il valore 0 (zero) [Riferimenti modelli fiscali](#)


Corrispettivi lordi ,00 €

Selezionare la casella solo se i redditi inseriti sono derivanti in tutto o in parte da attività svolta in S.I.P. (Società tra Professionisti)



Se gli importi di reddito netto e corrispettivi lordi coincidono con quelli dell'anno precedente, comparirà un *alert*. Selezionare la voce "confermare" per continuare.

Confermare:



• è stato inserito lo stesso reddito da libera professione dello scorso anno

2.2 Convenzione

Indicare l'importo dei corrispettivi lordi percepiti nell'anno 2024 relativamente all'attività professionale svolta in regime di convenzione ai sensi del citato Accordo. Nel caso in cui l'iscritto abbia percepito compensi derivanti da rapporti in convenzione con più strutture indicare il totale dei compensi.

- **L'iscritto titolare di convenzione che svolge la propria attività con partita IVA e che esercita contemporaneamente attività libero professionale di Psicologo**, deve scorporare dai corrispettivi incassati nell'anno e dal reddito netto prodotto, dichiarati nei quadri fiscali, i compensi derivanti dalla convenzione certificati nella CU 2025 – DATI FISCALI – punti 1 o 2, rilasciata dal datore di lavoro, e riportarli nel quadro **CONVENZIONE - RIGO CORRISPETTIVI LORDI**; deve poi comunicare i residui redditi dell'attività libero professionale nel quadro **LIBERA PROFESSIONE - RIGHI REDDITO NETTO E CORRISPETTIVI LORDI**.
- **L'iscritto titolare di convenzione che svolge la propria attività senza partita IVA** (anche se ne è in possesso) e **esercita contemporaneamente attività libero professionale di Psicologo** - anche se solo in forma occasionale - deve riportare nel quadro **CONVENZIONE RIGO CORRISPETTIVI LORDI** i compensi certificati nella CU 2025 – DATI FISCALI – punti 1 o 2 rilasciata dal datore di lavoro e, riportare nel quadro **LIBERA PROFESSIONE** il reddito netto prodotto e i corrispettivi lordi incassati e dichiarati nei quadri fiscali.
- **L'iscritto titolare di convenzione non titolare di partita IVA e che svolge esclusivamente l'attività in convenzione**, deve riportare nel quadro **CONVENZIONE - RIGO CORRISPETTIVI LORDI** i compensi certificati nella CU 2025 – DATI FISCALI – punti 1 o 2, rilasciata dal datore di lavoro e riportare "ZERO" nel quadro **LIBERA PROFESSIONE - RIGHI REDDITO NETTO E CORRISPETTIVI LORDI**.



Eventuali compensi percepiti nell'anno 2024 a titolo di **arretrati** relativi a precedenti annualità, devono essere inclusi nel reddito da convenzione. Tali importi sono indicati, generalmente, nell'apposita sezione della certificazione unica (CU 2025).

Convenzione

Corrispettivi lordi (***) €

(***) campo obbligatorio

[Istruzioni corrispettivi lordi da convenzione](#)



Prima di proseguire con la scelta dell'aliquota contributiva e il calcolo dei contributi, viene richiesto di rispondere ad alcune informazioni di carattere statistico finalizzate alla valutazione e al miglioramento delle prestazioni e dei servizi erogati dall'Ente. Compilando i campi si fornisce all'Ente il consenso di trattare i dati a fini statistici.

Informazioni di carattere statistico

Le informazioni di carattere statistico sono finalizzate alla valutazione e al miglioramento delle prestazioni e dei servizi erogati dall'Ente. Inserendo le informazioni si acconsente al trattamento dei dati per le finalità sopra indicate.

Attenzione! Le informazioni di carattere statistico non hanno alcun effetto sulla comunicazione reddituale e sul calcolo della relativa contribuzione.

Stato civile

Figli a carico Istruzioni

Nell'anno 2024 hai lavorato solo come psicologo/a libero professionista? Sì No

Hai un fondo pensione extra (non obbligatorio)? Sì No

Nell'anno 2024 hai aderito al regime fiscale forfettario? Sì No

In quale settore svolgi prevalentemente la tua attività libero professionale?

Settore principale

Settore secondario

I dati inseriti non hanno alcun effetto sulla comunicazione reddituale e sul calcolo dei contributi eventualmente dovuti a saldo.

Per proseguire nella compilazione della comunicazione cliccare su "Avanti".

A questo punto è necessario scegliere la percentuale di contribuzione sul reddito netto che si intende versare (vedere specifiche istruzioni a pagina 12) e quindi richiedere le eventuali riduzioni del contributo a cui si ha diritto (vedere specifiche istruzioni a pagina 13).

Scegli l'aliquota percentuale di contribuzione sul reddito netto

30% 28% 26% 24% 22% 20% 18% 16% 14% 12% 10%

Richiedi eventuali riduzioni del contributo soggettivo minimo (facoltativo) Tabella riduzioni

ATTENZIONE: Selezionando la riduzione del contributo soggettivo minimo, otterrai una pensione più bassa

Guadagno fiscale stimato*

€ [Approfondisci](#)

*I contributi previdenziali (soggettivo e maternità) sono fiscalmente deducibili nell'anno in cui l'iscritto ne ha effettuato il relativo versamento.

Calcolo della contribuzione

Soggettivo	<input type="text" value="17.376,32"/> €
Integrativo	<input type="text" value="1.100,00"/> €
Maternità	<input type="text" value="130,00"/> €
Totale Contributi	<input type="text" value="18.606,32"/> €
Acconto già versato	<input type="text" value="13.576,32"/> €
Saldo da versare	<input type="text" value="5.030,00"/> €

[Avanti >](#)



A seconda della percentuale di contribuzione selezionata, è possibile verificare la stima del “guadagno fiscale” che si ottiene versando i contributi previdenziali. Il contributo soggettivo e il contributo di maternità sono fiscalmente deducibili.

Premere [Avanti »](#) per visualizzare il calcolo dei contributi totali.

Riepilogo dati inseriti e calcolo dei contributi totali	
Reddito netto	15.000,00
Corrispettivi lordi	20.000,00
Corrispettivi lordi convenzione	35.000,00
Aliquota percentuale scelta	30 %
Riduzione scelta:	nessuna riduzione
CONTRIBUTO SOGGETTIVO (Contributo previdenziale versato sul tuo Conto Personale: serve a costruire la tua futura pensione)	17.376,32
CONTRIBUTO INTEGRATIVO (Contributo solidaristico addebitato ai tuoi clienti: serve a garantire assistenza alle colleghe e ai colleghi che ne hanno bisogno e per fornire servizi a tutti gli iscritti)	1.100,00
CONTRIBUTO MATERNITÀ (Contributo previdenziale solidaristico: serve a garantire un sostegno economico per le colleghe e i colleghi che avranno figli nell'anno)	130,00
TOTALE DOVUTO	18.606,32
Acconto già versato	13.576,32
TOTALE DA VERSARE	5.030,00

ATTENZIONE: Verificare i dati reddituali inseriti e l'aliquota percentuale scelta e successivamente cliccare su "Conferma e invia".

[Conferma e Invia](#)

Per trasmettere la comunicazione reddituale cliccare su [Conferma e Invia](#)

La comunicazione è stata inviata correttamente.

ATTENZIONE: Nel caso fosse necessario rettificare la comunicazione già presentata, il sistema permette di compilare una nuova sino ad un massimo di tre volte per ciascun anno. Ogni nuova comunicazione presentata ed inviata sostituisce a tutti gli effetti quella precedente, che resta comunque visibile.

[Scarica ricevuta comunicazione reddituale](#)

Puoi versare il saldo tramite:

[Pago PA](#) [Approfondisci](#)

- Bonifico bancario - utilizza il bonifico bancario sia per pagare il saldo in un'unica soluzione che per pagare ratealmente entro i 150 giorni dalla scadenza - [Istruzioni](#)
- Carta di credito ENPAP - [Istruzioni](#)
- F24 - [Istruzioni](#)

[Informativa sul trattamento dei dati personali](#)



In caso di errore è possibile effettuare fino a due rettifiche della comunicazione reddituale seguendo le istruzioni sopra riportate. Ogni nuova comunicazione presentata e inviata va a sostituire a tutti gli effetti quella precedente che resta in ogni caso visibile.



2.3 Dove reperire i dati reddituali da inserire nella comunicazione ENPAP dai modelli fiscali in base al tipo di attività svolta



Considerare ogni altro reddito derivante da attività libero professionale di Psicologo a prescindere dal rigo e dal modello fiscale nel quale è riportato. In caso di svolgimento di attività in più forme, indicare nel reddito netto e nei corrispettivi lordi la somma dei valori.

ATTIVITÀ SVOLTA CON PARTITA IVA (codici attività 86.90.30 o 72.20.00)

Regime ORDINARIO - Modello Redditi PF 2025 Quadro RE

REDDITO NETTO = importo di RE21 colonna 5

RE21	Differenza (RE6 - RE20)	Reddito attività docenti e ricercatori scientifici	Reddito prodotto all'estero soggetti L. 238/10 art. 16 D.Lgs. 147/15	Reddito impatriati/controesodati eccedente il limite de minimis	Redditi da prestazioni agevolate D.Lgs. 36/2021
	(di cui 1	2	3	4	5
		,00	,00	,00	,00

In presenza di perdite pregresse, riportare nel **REDDITO NETTO** la differenza tra RE21 colonna 5 e RE24

CORRISPETTIVI LORDI = importo di RE2 colonna 2

RE2	Compensi derivanti dall'attività professionale o artistica	Compensi convenzionali ONG
	1	2
	,00	,00

Regime di VANTAGGIO - Modello Redditi PF 2025 Quadro LM

REDDITO NETTO = importo di LM6

Attenzione! Non va indicato l'importo di LM8^(*)

LM6	Reddito lordo o perdita (LM4 - LM5 col.5)
	,00

^(*)La denominazione "Reddito Netto" relativa al rigo LM8 rileva esclusivamente ai fini fiscali e non per la contribuzione ENPAP.

In presenza di perdite pregresse, riportare nel **REDDITO NETTO** la differenza tra LM6 e LM9 colonna 3

LM9	Perdite pregresse	Misura limitata 80%	Misura Piena
	(di cui 1	2	3
		,00	,00

CORRISPETTIVI LORDI = importo di LM2

LM2	Totale componenti positivi
	,00

Regime FORFETTARIO - Modello Redditi PF 2025 Quadro LM

REDDITO NETTO = importo di LM22 colonna 5

Attenzione! Non va indicato l'importo di LM36^(*)

LM22	Codice attività	Coefficiente redditività	Componenti positivi	Diritto Autore Correlati	Reddito per attività
	1	2 %	3	4	5
			,00	,00	,00

^(*)La denominazione "Reddito Netto" relativa al rigo LM36 rileva esclusivamente ai fini fiscali e non per la contribuzione ENPAP.

LM37	Perdite pregresse	Artigiani e commercianti	Gestione separata autonomi (art. 2 c. 26 L. 335/95)
	(di cui 3	1	2
		,00	,00
		Misura limitata 80%	Misura Piena
		4	5
		,00	,00

In presenza di perdite pregresse, riportare nel **REDDITO NETTO** la differenza tra LM22 colonna 5 e LM37 colonna 5

CORRISPETTIVI LORDI = importo di LM22 colonna 3

LM22	Codice attività	Coefficiente redditività	Componenti positivi	Diritto Autore Correlati	Reddito per attività
	1	2 %	3	4	5
			,00	,00	,00

Modello Redditi PF 2025 Quadro RH e Modello Redditi SP 2025 Quadro RE

REDDITO NETTO = importo di RH15

RH15	Redditi (o perdite) di partecipazione in associazioni tra artisti e professionisti
	,00

CORRISPETTIVI LORDI = importo di RE2

Attenzione! Considerare solo la quota di propria competenza relativa all'attività di Psicologo

RE2	Compensi derivanti dall'attività professionale o artistica
	,00

ASSOCIAZIONE PROFESSIONALE



RIFERIMENTI MODELLI FISCALI

Tabella riepilogativa Reddito netto e Corrispettivi lordi

ATTIVITÀ ESERCITATA		RIFERIMENTO MODELLO FISCALE	RIFERIMENTO QUADRO	RIFERIMENTO DA INDICARE NEL REDDITO NETTO	RIFERIMENTO DA INDICARE NEI CORRISPETTIVI LORDI
ATTIVITÀ SVOLTA CON PARTITA IVA (codici attività 86.90.30 o 72.20.00)	REGIME ORDINARIO	REDDITI PF 2025	QUADRO RE	RIGO RE21 COLONNA 5 <i>In presenza di perdite pregresse riportare la differenza tra RE21 colonna 5 e RE24</i>	RIGO RE2 COLONNA 2
	REGIME ORDINARIO	REDDITI PF 2025	QUADRO RE <i>COMPENSI CONVENZIONALI ONG</i>	RIGO RE2 COLONNA 1	RIGO RE2 COLONNA 1
	REGIME DI VANTAGGIO PER L'IMPRENDITORIA GIOVANILE E LAVORATORI IN MOBILITÀ (D.L. 06/07/2011 N. 98)	REDDITI PF 2025	QUADRO LM SEZIONE I	RIGO LM6 <i>NON considerare il rigo LM8^(*)</i> <i>In presenza di perdite pregresse riportare la differenza tra LM6 e LM9 colonna 3</i>	RIGO LM2
	REGIME FORFETARIO (L. 23/12/2014 N. 190)	REDDITI PF 2025	QUADRO LM SEZIONE III	RIGO LM22 COLONNA 5 <i>NON considerare il rigo LM36^(*)</i> <i>In presenza di perdite pregresse riportare la differenza tra LM22 colonna 5 e LM37 colonna 5</i>	RIGO LM22 COLONNA 3
PARTECIPAZIONE IN ASSOCIAZIONE PROFESSIONALE <i>Considerare solo la quota di propria competenza relativa all'attività di Psicologo</i>	REDDITI PF 2025		QUADRO RH	RIGO RH15	-----
	REDDITI SP 2025 ASSOCIAZIONE		QUADRO RE	-----	RIGO RE2 QUOTA DI COMPETENZA DEL PROFESSIONISTA
ATTIVITÀ OCCASIONALI	REDDITI PF 2025		QUADRO RL	RIGO RL15 DIFFERENZA TRA COLONNA REDDITI E COLONNA SPESE	RIGO RL15 COLONNA REDDITI
	730/2025		QUADRO D	RIGO D5 - CODICE 2 DIFFERENZA TRA COLONNA REDDITI E COLONNA SPESE	RIGO D5 COLONNA 2
COLLABORAZIONI COORDINATE E CONTINUATIVE	Per questo tipo di attività il reddito netto e i corrispettivi lordi (coincidenti tra loro) possono essere ricavati dalla CU 2025 rilasciata dal datore di lavoro (<i>DATI FISCALI - punto 2</i>) ovvero dal quadro RC del modello REDDITI PF 2025 o dal quadro C del 730/2025 (<i>se presentati</i>)				
ATTIVITÀ INTRAMOENIA	Per questo tipo di attività il reddito netto e i corrispettivi lordi (coincidenti tra loro) possono essere ricavati dalla CU 2025 rilasciata dal datore di lavoro (<i>DATI FISCALI - punto 4</i>) ovvero dal quadro RC del modello REDDITI PF 2025 o dal quadro C del 730/2025 (<i>se presentati</i>)				

^(*) La denominazione "Reddito Netto" relativa ai rigi LM8 e LM36 rileva esclusivamente ai fini fiscali e non per la contribuzione ENPAP.



Il reddito netto e i corrispettivi lordi vanno sempre indicati nelle apposite caselle anche se i relativi importi coincidono tra loro (ad esempio nel caso di svolgimento esclusivo di collaborazioni coordinate e continuative o di attività intramoenia).

- Nel caso in cui non vi sia stata attività libero professionale nell'anno 2024, indicare "0" (zero) nelle caselle del reddito netto e dei corrispettivi lordi.
- Le ritenute d'acconto applicate al professionista, in quanto semplice anticipazione dell'IRPEF da liquidare, non rappresentano un costo ai fini fiscali e, dunque, non vanno detratte dal reddito netto professionale e dai corrispettivi lordi.
- Eventuali compensi percepiti nell'anno 2024 a titolo di **arretrati** relativi a precedenti annualità, devono essere inclusi nel reddito da convenzione. Tali importi sono indicati, generalmente, nell'apposita sezione della certificazione unica (CU 2025).



3. Come dichiarare i redditi in caso di adesione al Concordato Preventivo Biennale previsto D. Lgs. n. 13/2024

In caso di adesione al Concordato Preventivo Biennale (CPB) il reddito netto da inserire nella comunicazione reddituale è quello effettivo e non il reddito concordato.

REGIME FISCALE ORDINARIO O SEMPLIFICATO

Di seguito sono riportate le indicazioni utili per reperire i dati reddituali da inserire nella Comunicazione ENPAP per coloro che hanno aderito al Concordato Preventivo Biennale (CPB) con regime fiscale ordinario o semplificato:

ATTIVITÀ SVOLTA CON PARTITA IVA (codici attività 86.90.30 o 72.20.00)	Regime ORDINARIO – Mod. Redditi PF 2025 Quadro CP e Mod. Redditi PF 2025 Quadro RE				
	REDDITO NETTO = importo di CP10 colonna 3				
		Reddito/perdita effettivo quadro RF	Reddito/perdita effettivo quadro RG	Reddito/perdita effettivo quadro RE	Reddito effettivo impresa quadro RH
	CP10	1 ,00	2 ,00	3 ,00	4 ,00
CORRISPETTIVI LORDI = importo di RE2 colonna 2					
	Compensi derivanti dall'attività professionale o artistica		Compensi convenzionali ONG		
RE2	1 ,00		2 ,00		

ASSOCIAZIONE PROFESSIONALE	Regime ORDINARIO – Mod. Redditi PF 2025 Quadro CP e Modello Redditi SP 2025 Quadro RE				
	REDDITO NETTO = importo di CP10 colonna 5				
		Reddito/perdita effettivo quadro RF	Reddito/perdita effettivo quadro RG	Reddito/perdita effettivo quadro RE	Reddito effettivo impresa quadro RH
	CP10	1 ,00	2 ,00	3 ,00	4 ,00
	Reddito/perdita effettivo lavoro autonomo quadro RH		Reddito complessivo effettivo		
	5 ,00		6 ,00		
CORRISPETTIVI LORDI = importo di RE2					
Attenzione! Considerare solo la quota di propria competenza relativa all'attività di Psicologo					
RE2	Compensi derivanti dall'attività professionale o artistica		,00		

REGIMI FISCALI DI VANTAGGIO O FORFETTARIO

Per coloro che hanno aderito al Concordato Preventivo Biennale (CPB) e hanno adottato il regime fiscale di vantaggio o quello forfettario, le indicazioni utili per reperire i dati reddituali da inserire nella Comunicazione ENPAP sono riportate a pagina 8 rispettivamente sotto le voci:

- Regime di VANTAGGIO - Modello Redditi PF 2025 Quadro LM
- Regime FORFETTARIO - Modello Redditi PF 2025 Quadro LM



4. Come dichiarare le prestazioni assistenziali erogate da ENPAP

Le prestazioni assistenziali erogate dall'Ente (indennità di maternità, indennità di malattia e infortunio, contributo di genitorialità, assistenza stato di bisogno, assistenza inabili) in quanto sostitutive del reddito professionale (art. 6 DPR n. 917/86) **costituiscono base di calcolo per i contributi previdenziali dovuti all'ENPAP** (al lordo delle ritenute IRPEF) relativamente all'anno in cui le stesse vengono percepite (CU 2025 presente in Area Riservata). L'**ammontare lordo** di tali prestazioni deve essere incluso **esclusivamente nel reddito netto** da dichiarare e di conseguenza non incluso nei corrispettivi lordi.

5. Casi particolari

Non rientrano nei corrispettivi lordi:

- le **fatture emesse da un iscritto nei confronti di un altro iscritto all'Ente** nell'ambito di incarichi professionali volti al conseguimento di un risultato unitario, purché il contributo integrativo sia stato applicato sull'intero corrispettivo dell'incarico unitario;
- **gli importi derivanti dall'applicazione degli indici sintetici di affidabilità fiscale (ISA).**



Nei casi indicati nei punti 3. e 4. gli importi percepiti non vanno inclusi nei corrispettivi lordi. Il sistema genera la segnalazione "**attenzione: i corrispettivi lordi risultano inferiori al reddito netto. Giustificare l'anomalia selezionando una delle opzioni proposte**".

6. Come dichiarare i compensi convenzionali ONG

Per detti compensi non è riconosciuta la deducibilità delle spese e, pertanto, nel reddito netto e nei corrispettivi lordi dovrà essere indicato l'importo del rigo RE 2 colonna 1.

7. Tipologia contributi e relative riduzioni

I contributi da versare sono: soggettivo, integrativo e di maternità. La procedura telematica calcola e determina in automatico l'ammontare dei contributi dovuti per l'anno 2024.

7.1 Contributo soggettivo

Ogni anno, in fase di compilazione della comunicazione reddituale, è necessario selezionare l'aliquota contributiva calcolata sul reddito netto scegliendo tra il 30% (aliquota massima) e il 10% (aliquota minima) con decrementi di due punti percentuali (30%, 28%, 26%, ecc.). L'opzione dell'aliquota vale per il solo anno di riferimento



Gli Istituti titolari di pensione erogata dall'ENPAP, la cui decorrenza ricade nell'anno 2024, possono optare per l'aliquota del 5% del reddito netto, fermo restando il relativo contributo minimo.

Il **contributo soggettivo minimo** è pari a **euro 856,00**. Nel caso in cui il calcolo del contributo risulti inferiore a tale importo minimo, si dovrà comunque versare l'importo di euro 856,00 (fatta eccezione per coloro che hanno diritto alle diverse riduzioni del contributo soggettivo minimo riportate successivamente, per i quali il suddetto importo minimo è riparametrato in base alle diverse condizioni. Vedere la tabella riepilogativa a pagina 13).



▪ Riduzioni del contributo soggettivo minimo

Coloro che rientrano in uno dei seguenti casi sono tenuti al versamento del 10% del reddito netto o, a scelta, della maggiore percentuale (vedi punto 5.1), tenendo presente che è comunque dovuto almeno il contributo soggettivo minimo ridotto, fino a:

A) **euro 428,00** (50% del contributo minimo) per coloro i quali:

A.1 hanno svolto nel corso dell'anno 2024 qualsiasi attività di **lavoro dipendente, anche part-time, in concomitanza con l'attività libero professionale**. Per i redditi fiscalmente assimilati a quelli di lavoro dipendente (esempio collaborazioni coordinate e continuative) non è consentita tale riduzione. Si precisa che **l'attività svolta in convenzione non rappresenta titolo idoneo** per usufruire di tale **riduzione**;

A.2 sono ultra 57enni pensionati di altro Ente di previdenza obbligatoria;

A.3 si sono trovati per **almeno sei mesi nel** corso dell'anno 2024 in condizione d'**inattività professionale per inabilità dovuta a malattia o a maternità "a rischio" qualora comportino una condizione di inabilità**. In questo caso è necessario inviare certificato medico, **senza indicare la patologia**; il certificato può essere rilasciato dalla ASL competente oppure da un medico convenzionato e deve attestare che **"per almeno 6 mesi vi è stata inattività professionale dovuta a inabilità"**;

A.4 sono titolari di pensione erogata dall'ENPAP, la cui decorrenza ricade nell'anno 2024.

B) **euro 286,00** (un terzo del contributo soggettivo minimo) per coloro iscritti all'ENPAP a partire dall'anno 2022 (o in anni successivi);

C) **euro 172,00** (un quinto del contributo soggettivo minimo) per coloro che nel corso dell'anno 2024 hanno conseguito un reddito netto professionale inferiore a euro 1.712,00.



Tutte le richieste di riduzione sono opzioni annue non tacitamente rinnovabili. La fruizione delle riduzioni è facoltativa e per averne diritto è obbligatorio selezionare la tipologia di riduzione di cui si intende beneficiare e, per la sola riduzione di cui al punto A.3, inviare tramite email la documentazione indicata.

La riduzione del contributo soggettivo minimo eventualmente fruita per il calcolo dei contributi dovuti per l'acconto 2024 secondo il "metodo previsionale", deve essere espressamente richiesta in sede di presentazione della comunicazione annuale o, ove ricorrano le condizioni, potrà essere richiesta una riduzione differente.



TABELLA RIEPILOGATIVA RIDUZIONI DEL CONTRIBUTO SOGGETTIVO MINIMO

ENTITÀ ANNUA DEL REDDITO NETTO PROFESSIONALE	CONTRIBUTO SOGGETTIVO DOVUTO <i>(l'aliquota riportata pari al 10% è indicativa, potendo l'iscritto optare per le diverse aliquote previste)</i>			
	Iscritto ENPAP senza riduzioni	Iscritto ENPAP con riduzioni fino al 50% <i>(punto A)</i>	Iscritto ENPAP da non oltre 3 anni <i>(punto B)</i>	Iscritto ENPAP con reddito netto inferiore a € 1.712,00 <i>(punto C)</i>
da 0,00 a 2.860,00 euro	euro 856,00	euro 428,00	euro 286,00	euro 172,00
da 2.860,01 a 4.280,00 euro	euro 856,00	euro 428,00	10% ^(*) del reddito netto	
da 4.280,01 a 8.560,00 euro	euro 856,00	10% ^(*) del reddito netto	10% ^(*) del reddito netto	
Oltre euro 8.560,00 fino al massimale previsto dalla legge n. 335/95 ^(**)	10% ^(*) del reddito netto fino al massimale	10% ^(*) del reddito netto fino al massimale	10% ^(*) del reddito netto fino al massimale	

^(*) 10% è l'aliquota minima; l'iscritto può optare per un incremento dell'aliquota di due unità di punto percentuale (12%, 14%, 16% ecc.) fino all'aliquota massima del 30%

^(**) Per l'anno 2024 l'importo del massimale è pari a euro 119.650,00 e, pertanto, oltre tale massimale non sono dovuti i contributi sulla parte di reddito eccedente (esempio: se si è percepito un reddito di euro 120.000,00 il calcolo del contributo soggettivo va fatto unicamente su 119.650,00)

7.2 Contributo integrativo

Il contributo integrativo è **pari al 2% dei corrispettivi lordi**. I corrispettivi lordi non necessariamente sono coincidenti con il volume d'affari ai fini IVA. Il **contributo integrativo minimo** è pari a **euro 66,00**. Nel caso in cui il calcolo del contributo risulti inferiore a tale importo minimo si dovrà comunque versare l'importo di euro 66,00.

TABELLA RIEPILOGATIVA DEL CONTRIBUTO INTEGRATIVO MINIMO

ENTITÀ ANNUA DEI CORRISPETTIVI LORDI	CONTRIBUTO INTEGRATIVO DOVUTO DA TUTTI GLI ISCRITTI <i>(su questo contributo non si applicano le riduzioni)</i>
Da euro 0 a 3.300,00	euro 66,00
Oltre euro 3.300,00 (senza limite)	2% dei corrispettivi lordi

7.3 Contributo di maternità

Il **contributo** è **fisso** e annualmente stabilito. Per l'anno **2024** per la copertura del fondo destinato ai trattamenti di maternità è stato definito un importo a pari a **euro 110,00**.



8. Calcolo dei contributi

8.1 Determinazione dei contributi sul reddito da attività in convenzione

La procedura verifica in automatico che i versamenti pervenuti nel 2024 per effetto del rapporto di convenzione siano idonei a coprire il **contributo integrativo pari al 2% calcolato sui compensi della stessa convenzione**.

- **Se i versamenti complessivi da convenzione superano il contributo integrativo dovuto:** l'importo residuo (dato dai versamenti da convenzione totali meno l'integrativo calcolato) rappresenta il **contributo soggettivo** versato, da accreditare ai fini del montante.
- **Se i versamenti complessivi da convenzione non superano il contributo integrativo dovuto:** il totale dei versamenti da convenzione è da considerarsi come contribuzione integrativa.

8.2 Determinazione dei contributi sul reddito da attività non in convenzione

Se sono stati conseguiti ulteriori redditi professionali non derivanti dall'attività in convenzione l'iscritto deve versare sugli stessi la contribuzione soggettiva optando per un'aliquota che varia dal 30% al 10% del reddito netto da libera professione con decrementi di due punti percentuali (30%, 28%, 26%, ecc.) con un'aliquota minima del 10% e il contributo integrativo pari al 2% sui corrispettivi lordi da libera professione.

Gli iscritti titolari di pensione erogata dall'ENPAP, la cui decorrenza ricade nell'anno 2024 o in anni precedenti, possono optare per l'aliquota del contributo soggettivo pari al 5% del reddito netto.

In ogni caso, il contributo soggettivo totale (cioè la somma tra il contributo soggettivo derivante dalla convenzione e il contributo soggettivo dalla libera professione) non può essere superiore al prodotto dell'aliquota prescelta per il massimale previsto dall'art. 2, comma 18, della legge n. 335/95 e successive modificazioni secondo la tabella qui di seguito riportata:

	aliquota contributiva scelta	Contributo soggettivo dovuto	aliquota contributiva scelta	Contributo soggettivo dovuto
Massimale reddito per l'anno 2024 euro 119.650,00	5% ^(*)	€ 5.983,00	20%	€ 23.930,00
	10%	€ 11.965,00	22%	€ 26.323,00
	12%	€ 14.358,00	24%	€ 28.716,00
	14%	€ 16.751,00	26%	€ 31.109,00
	16%	€ 19.144,00	28%	€ 33.502,00
	18%	€ 21.537,00	30%	€ 35.895,00

^(*) L'aliquota pari al 5% del reddito netto è selezionabile dai soli iscritti titolari di pensione ENPAP la cui decorrenza ricade nell'anno 2024.

Pertanto il contributo soggettivo da versare per la libera professione è dato dalla differenza tra il massimale del contributo soggettivo dovuto (in base all'aliquota scelta) e il contributo soggettivo derivante dalla convenzione.



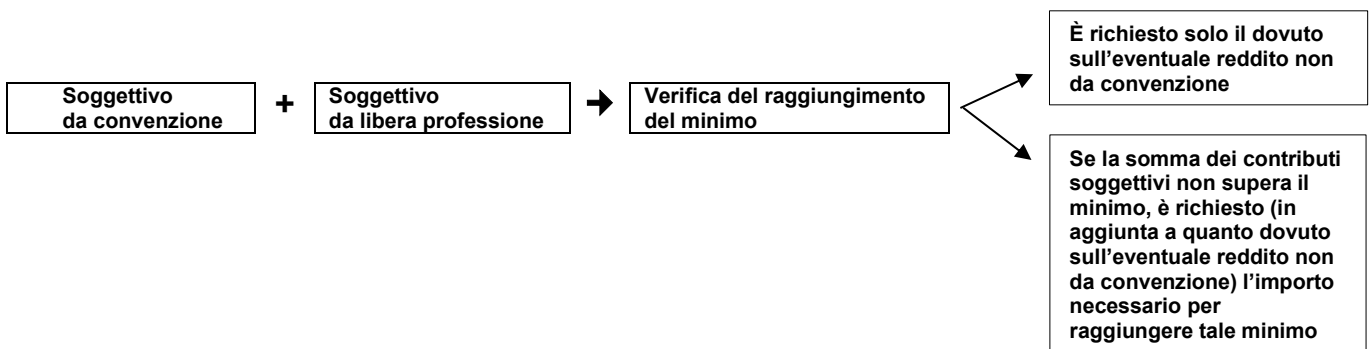
8.3 Verifica del rispetto della contribuzione minima

Dopo aver calcolato quanto dovuto sui singoli redditi (da convenzione e, se presente, da libera professione non in convenzione), viene verificato che la somma dei rispettivi contributi soggettivi e integrativi raggiunga almeno la relativa misura minima dovuta ossia:

- euro 856,00 per il contributo soggettivo (o il minimo ridotto se ne ricorrono le condizioni);
- euro 66,00 per il contributo integrativo.

Nel caso in cui non si raggiungano le predette misure minime, è dovuto il versamento di quanto necessario per arrivare ai minimi stessi.

Il procedimento di calcolo può essere così schematizzato:



Con analoghe modalità viene effettuato il calcolo della contribuzione integrativa.

8.4 Come procedere nel caso in cui il calcolo del saldo generi un credito

Se dalla determinazione del saldo deriva un credito in favore dell'iscritto (il credito si può generare quando l'acconto versato supera l'importo del totale dovuto a saldo), è possibile richiedere attraverso l'Area Riservata:

- il trasferimento del credito su altre annualità di contribuzione;
- la restituzione dei contributi versati in eccedenza solo se di importo superiore a euro 1.000,00.

Per chiedere il trasferimento e/o la restituzione dell'eccedenza, accedere all'Area Riservata, selezionare la voce "Conto Personale" e andare a fondo pagina. Cliccare quindi su "Richiesta restituzione o trasferimento importi versati in eccedenza" e compilare il modulo.

NOTE: Nel caso di pagamenti finalizzati a regolarizzare parzialmente eventuali scoperture presenti nell'Estratto Conto (ad esclusione dell'ultimo adempimento scaduto), gli stessi vengono imputati a copertura dei debiti partendo dalle annualità meno recenti, distribuendo l'importo versato, per ciascun anno, in primis al contributo integrativo e a seguire al contributo di maternità, al contributo soggettivo, nonché agli interessi e alle sanzioni.

[Richiesta restituzione o trasferimento importi versati in eccedenza](#) ←

[Scarica come PDF](#)



MODALITÀ DI VERSAMENTO DEI CONTRIBUTI A SALDO

PagoPA



Metodo di pagamento utilizzabile solo entro il 01/10/2025

Il versamento dei contributi dovuti a saldo può essere effettuato con questa modalità dall'interno dell'Area Riservata del sito ENPAP.

Compilata la comunicazione reddituale, cliccare su **Pago PA** e scegliere tra:

- **PAGA ONLINE**, in questo caso si procederà con il pagamento a ENPAP dell'intero importo dovuto a titolo di saldo redditi 2024 utilizzando uno degli strumenti di pagamento previsti¹;
- **PAGA PIÙ TARDI**, in questo caso il sistema genererà un avviso di pagamento, in formato pdf, che dovrà essere pagato entro la data di scadenza indicata presso gli intermediari autorizzati.



08/08/2025
BPER:
Banca Contatti assistenza pagoPa
assistenzapagopa.exnumera@bper.it
800210210 - 02 82521005 - 06 91600305

mult pagoPA

Indietro

Creditore	Tipo debito	Causale	IUV	Importo
ENPAP - Ente Nazionale di Previdenza ed Assistenza per gli Psicologi	Contributi previdenziali	ENPAP: Test pagamento tipo 1 ENPAP: Test pagamento tipo 1	02000000000004131	0,01 €
Totale pagamento				0,01 €

Codice Fiscale
 Non si conosce il codice fiscale del versante
 E' obbligatorio inserire l'identificativo fiscale di chi effettua il versamento.

Indirizzo E-mail

Conferma Indirizzo E-mail

All'indirizzo specificato verrà inviata la quietanza del pagamento. Attenzione: un indirizzo non valido impedisce la ricezione dell'e-mail.

¹ Prendere visione del sito <https://www.pagopa.gov.it/cittadini/dove-pagare/>



Modello F24

Il versamento del saldo (nonché di eventuali interessi e sanzioni) può essere effettuato con il modello F24, tramite banca, ufficio postale o dal proprio conto corrente on line, compilando i campi di seguito indicati della Sezione Altri Enti Previdenziali e Assicurativi del modello F24:

SEZIONE ALTRI ENTI PREVIDENZIALI E ASSICURATIVI

DA COMPILARE INSERENDO I DATI INDICATI

TOTALE I

TOTALE M

SALDO FINALE N

COMPILARE VALORIZZANDO

- ECTR per pagamento contributi
- EINT per pagamento interessi
- ESNZ per pagamento sanzioni

NON COMPILARE O VALORIZZARE A ZERO ("00")

NON COMPILARE O VALORIZZARE A ZERO ("0000") O INDICARE "2024"



L'utilizzo del modello F24 è inoltre conveniente se si vanta un credito nei confronti del Fisco. In questo caso si potrà utilizzare tale credito in compensazione di quanto dovuto all'ENPAP.

Bonifico bancario

Per effettuare il versamento dei contributi dovuti a saldo per l'anno 2024 tramite bonifico bancario rivolgersi alla propria banca/ufficio postale o utilizzando il proprio conto corrente online come da indicazioni di seguito riportate:

BENEFICIARIO	ENPAP
ISTITUTO BANCARIO	BPER BANCA S.p.A. – Roma
IBAN	IT27A0538703202000004484553
CAUSALE VERSAMENTO	CODICE FISCALE ISCRITTO R24
ORDINANTE	COGNOME E NOME ISCRITTO

⚠ In fase di bonifico, alcuni istituti bancari possono segnalare una **“mancata corrispondenza”** tra il nome del beneficiario e l'intestatario del conto, anche per piccole differenze (ad esempio abbreviazioni o lettere diverse).

Questa segnalazione **non impedisce il buon esito del pagamento**, ma dipende dai controlli automatici introdotti dalle banche.

L'invito, prima di procedere con il bonifico, è di:

- verificare che l'IBAN sia esattamente quello indicato e che sia riportato "ENPAP" come intestatario conto;
- se l'IBAN coincide con quello ufficiale dell'Ente, procedere comunque con il versamento anche in presenza di un messaggio di mancata corrispondenza, se l'IBAN coincide con quello ufficiale dell'Ente.

Carta di Credito ENPAP (circuito Nexi e Banca Popolare di Sondrio)



Se possiedi la **Carta di Credito ENPAP/Banca Popolare di Sondrio**, puoi procedere con il pagamento dei contributi dovuti a saldo, una volta compilata e inviata la comunicazione reddituale online.

1) Seleziona dalla Home dell'Area Riservata "SERVIZI BANCARI"



2) Accedi al portale della Banca Popolare di Sondrio cliccando su "Per maggiori dettagli, cliccare QUI"

Banca Popolare di Sondrio

Banca Popolare di Sondrio (PopSo) è un istituto bancario con una lunga tradizione e presenza sul territorio nazionale. È stata partner istituzionale per la gestione dei servizi di cassa di ENPAP fino ad aprile 2025. Le convenzioni attive consentono di accedere a condizioni agevolate su una selezione di prodotti bancari.

- Conto corrente online e ordinario
- Carta di credito ENPAP
- Finanziamenti per il pagamento di contributi previdenziali
- Prestito personale
- POS (offerta riservata ai soli titolari di conto corrente attivo presso PopSo)

Per maggiori dettagli, cliccare [QUI](#)

3) Seleziona quindi la voce "Pagamenti" e a seguire "Pagamento per causale"



4) Scegli la causale di interesse, indica l'importo del pagamento con eventuali decimali (ammessi solo numeri e la virgola come separatore decimale). Puoi inoltre indicare un'ulteriore descrizione del pagamento (opzionale);

5) Seleziona quindi un'opzione di pagamento tra quelle proposte ("unica soluzione" o "più soluzioni"). Per i pagamenti superiori a una rata è necessario aprire il "SECCI E PIANO DI AMMORTAMENTO" cliccando sull'icona del PDF associata alla scelta effettuata e, successivamente, dovrà essere spuntata la casella di presa visione;

6) Ultima la procedura cliccando sul tasto "AVANTI" confermando così l'operazione.



Se non hai trovato risposta ai tuoi dubbi in queste istruzioni o nelle [FAQ](#) dedicate a questa scadenza

INVIA UN QUESITO utilizzando l'apposita funzionalità presente in Area Riservata



COME PUOI INVIARE UN QUESITO ONLINE

- 1) Clicca su “Consulta le FAQ/Invia un quesito”
- 2) Seleziona:
 - “**Informazioni generali**” dal menu “Tipologia richiesta”
 - “**Scadenze**” dal menu “Sezione”
 - “**Comunicazione reddituale e saldo**” dal menu “Argomento”e dal menu “**Oggetto**” individua la FAQ di tuo interesse
- 3) Se le FAQ non rispondono al quesito clicca su “Invia un quesito”.
Gli uffici ti risponderanno nel più breve tempo possibile.
Troverai la risposta alla tua domanda nella sezione “**Stato lavorazione domande e storico quesiti**”.



Ogni altra modalità di contatto che verrà utilizza non sarà presa in considerazione ai fini di un riscontro



WWW.ENPAP.IT