

# KIT DEL NEOISCRITTO

tutto ciò che ti serve sapere al tuo ingresso in ENPAP



# INDICE

Il benvenuto di ENPAP	3		
<b>I CONTRIBUTI DA VERSARE</b>	<b>4</b>		
Il contributo soggettivo			
Il contributo integrativo			
Il contributo di maternità			
<b>LE SCADENZE</b>	<b>5</b>		
Acconto, Saldo e Comunicazione reddituale			
Come versare i contributi			
<b>L'AREA RISERVATA</b>	<b>7</b>		
Accesso Area Riservata			
Le funzionalità dell'Area Riservata			
Anagrafica			
Il tuo patrimonio			
Servizi per te			
Adempimenti			
Documenti e Certificati			
ENPAP Risponde			
<b>I SERVIZI ENPAP DEDICATI A TE</b>	<b>15</b>		
<b>Genitori e figli</b>			
▪ Indennità di maternità			
▪ Contributo di paternità e genitorialità			
▪ Assistenza sanitaria integrativa "Pacchetto Maternità"			
▪ Assistenza Inabili (pensionato, figli, genitori, coniuge)			
		<b>Malattia o Infortunio</b>	
		▪ Indennità di malattia o infortunio	
		▪ Assistenza Sanitaria Integrativa	
		<b>Sostegno alla professione</b>	
		▪ Contributo Borse Lavoro	
		▪ Progetto «Microcredito»	
		▪ Sussidio per stato di bisogno	
		▪ Contributo per calamità naturali	
		▪ Contributo per attività di formazione professionale	
		▪ Patrocini eventi	
		▪ Consulenza fiscale gratuita	
		▪ ENPAP Social (sezione in aggiornamento)	
		<b>Altre forme di welfare</b>	
		▪ Contributi per interessi mutuo	
		▪ Assegno di studio figli	
		▪ Contributo per spese funerarie	
		▪ Copertura temporanea caso morte	
		▪ Contributo pensionati di vecchiaia	
		<b>PENSIONI</b>	<b>18</b>
		Pensione di vecchiaia e supplementi	
		Pensione di inabilità	
		Pensione di invalidità	
		Reversibilità e pensione ai superstiti	
		Ricongiunzione, totalizzazione e cumulo	
		<b>CONTATTI</b>	<b>19</b>

# IL BENVENUTO DI ENPAP

Benvenuta/o nel tuo Ente Previdenziale!

Oltre 82.000 sono le Colleghe e i Colleghi iscritte/i a ENPAP e quasi l'84% sono donne. L'iscrizione all'ENPAP è un passaggio significativo nella tua vita di professionista: verserai contributi per costruire la tua pensione (contributo soggettivo) e per costituire un fondo comune destinato a erogare servizi e assistenza (contributo integrativo).

L'ENPAP ti sarà accanto nel tuo cammino lavorativo, perseguendo l'obiettivo di essere al tuo servizio e al servizio del tuo futuro. Una pre-condizione per far questo è la piena trasparenza: rendere conto delle scelte fatte e riconoscere alle Colleghe e ai Colleghi il diritto a essere informate/i, esprimere commenti e critiche, ottenere risposte è il modo migliore per amministrare l'Ente di previdenza degli Psicologi.

L'Ente ha adottato il [Codice per la trasparenza](#) e utilizziamo il sito [www.enpap.it](http://www.enpap.it) per diffondere la più ampia informazione sulle attività dell'Ente e per rendere accessibili i dati in forma organizzata non solo agli Psicologi iscritti all'Ente, ma anche a chiunque entri in contatto con l'ENPAP.

Il nostro Ente è sempre più attivo sul fronte dei servizi e delle iniziative a sostegno della professione: segui costantemente le informazioni e gli aggiornamenti disponibili sul sito [www.enpap.it](http://www.enpap.it), sulla pagina [Facebook](#) e sulla pagina [LinkedIn](#) dell'Ente.

È a tua disposizione anche l'[Area Riservata](#), all'interno della quale, oltre a visionare la tua posizione contributiva, puoi verificare e aggiornare i tuoi dati anagrafici e bancari, accedere ai diversi servizi online (assistenziali e previdenziali) e inviare richieste di informazioni.

I Servizi Prestazioni e Contributi ([Contatti](#)) sono a tua disposizione per ogni eventuale chiarimento; potrai inoltre farci arrivare le tue proposte e le tue idee compilando il form nella sezione [Suggerimenti](#) del sito.

Auguri di buon lavoro.

*Felice Damiano Torricelli*  
Presidente

# I CONTRIBUTI DA VERSARE

## CONTRIBUTO SOGGETTIVO

Il contributo soggettivo è quello che versi per costruire la tua [PENSIONE](#).

È quello che ogni anno aggiungi al tuo personale “salvadanaio previdenziale”. Il contenuto di questo salvadanaio costituisce il tuo “montante contributivo”, che viene rivalutato dall’Ente grazie ai rendimenti degli investimenti che l’ENPAP realizza. Sulla base dell’entità del montante contributivo, raggiunta l’età pensionabile, verrà calcolata la tua [PENSIONE](#).

Il **contributo soggettivo è pari al 10% del tuo reddito netto dichiarato** (es. su 10.000,00 euro di reddito netto verserai 1.000,00 euro di contributo soggettivo). Ogni anno potrai scegliere l’aliquota contributiva tra un massimo del **30%** e un minimo del **10%** con incrementi di due punti percentuali.

**Ricorda che più versi, più sarà alta la tua pensione in futuro.**

È previsto un contributo soggettivo minimo fissato in 856,00 euro, pertanto se il tuo reddito netto è pari o inferiore a 8.560,00 euro dovrai versare il minimale. Nel caso in cui il tuo reddito netto annuo fosse al di sotto dei 8.560,00 euro potresti avere diritto ad avvalerti delle [riduzioni](#). Potrai decidere di utilizzare questa facoltà in fase di compilazione della comunicazione reddituale annuale (1° ottobre di ogni anno).

## CONTRIBUTO INTEGRATIVO

Il contributo integrativo è l’importo che addebiti in fattura ai tuoi clienti per ciascuna prestazione professionale. Non è, quindi, un tuo costo ma va riscosso a parte e girato all’Ente.

È pari al 2% dei tuoi corrispettivi lordi, con un minimo annuo di 66,00 euro. Serve per garantirti l’erogazione di servizi e prestazioni assistenziali, come l’assistenza sanitaria integrativa e l’indennità di malattia o infortunio e, in piccola parte, per finanziare le spese di funzionamento dell’ENPAP. In definitiva, è l’unico modo in cui la collettività contribuisce economicamente alla nostra previdenza ed assistenza di categoria.

## CONTRIBUTO DI MATERNITÀ

Il contributo di maternità corrisponde a una quota fissa, pari per l’annualità 2023 a euro 130,00 per finanziare l’indennità di maternità delle Colleghe che diventano madri. È previsto per legge in quota fissa individuale per tutti gli iscritti e confluisce in un fondo autonomo.

# LE SCADENZE

## ACCONTO, SALDO E COMUNICAZIONE REDDITUALE

Annualmente sono previste due **scadenze**:

- **1° MARZO**, termine versamento dell'acconto
- **1° OTTOBRE**, termine compilazione comunicazione reddituale online e versamento del saldo

**Gli adempimenti che effettui nel corso dell'anno sono sempre riferiti all'annualità fiscale precedente.**

Attraverso l'[Area Riservata](#) potrai assolvere ai tuoi adempimenti in completa autonomia e senza difficoltà.

### ***Esempio versamento contributi su redditi prodotti nell'anno 2023***

Entro il 1° marzo 2024 versamento dell'acconto

Entro il 1° ottobre 2024 compilazione online in Area Riservata della comunicazione reddituale e versamento del saldo

La prima scadenza per i Neoiscritti è fissata entro il 1° ottobre dell'anno successivo a quello d'iscrizione, in quanto per il primo anno non è dovuto il versamento dell'acconto con scadenza al 1° marzo.

Quindi, se ti sei iscritto con decorrenza inizio attività nel 2024, la tua prima scadenza sarà entro il 01/10/2025.

Consulta il sito [www.enpap.it](http://www.enpap.it) e accedi alla tua [Area Riservata](#) per trovare tutte le informazioni utili sulle [scadenze](#) e le istruzioni per assolvere autonomamente ai tuoi adempimenti.

In prossimità delle scadenze l'ENPAP pubblicherà sul sito le istruzioni e altre informazioni utili così come invierà email per ricordare la scadenza.

È importante tenere sempre aggiornati i recapiti (indirizzo residenza, domicilio corrispondenza, email, PEC, recapiti telefonici, IBAN) che potrai modificare autonomamente attraverso la voce "Anagrafica" presente in Area Riservata.

## COME VERSARE I CONTRIBUTI

Il pagamento dei contributi previdenziali ENPAP può essere effettuato tramite:

- PagoPA
- Modello F24
- Bonifico bancario
- Carta di Credito ENPAP

Per maggiori informazioni consulta la pagina del sito dedicata alle diverse [modalità di pagamento](#).

# L'AREA RISERVATA

La [Area Riservata](#) è indispensabile per assolvere agli adempimenti contributivi. Potrai verificare il tuo estratto conto, controllare il tuo montante contributivo e i tuoi versamenti, calcolare l'acconto, effettuare le comunicazioni reddituali e calcolare il saldo, modificare i tuoi recapiti, scaricare le attestazioni dei versamenti e le certificazioni uniche, presentare le domande assistenziali e previdenziali, inviare richieste specifiche agli Uffici, consultare le convenzioni attive per gli iscritti ENPAP.

Attraverso l'Area Riservata ti sarà possibile, in occasione delle votazioni per il rinnovo degli Organi di governo dell'Ente, accedere alla "cabina elettorale virtuale". Le elezioni si svolgono ogni quattro anni.

## ACCESSO ALL'AREA RISERVATA

L'accesso all'[Area Riservata](#) è consentito attraverso una delle seguenti modalità:

- con **credenziali ENPAP (Login)**  
inserire la tua matricola d'iscrizione ENPAP (o in alternativa il tuo codice fiscale) e la password.  
Se non sei in possesso della password o l'hai smarrita potrai richiederla attraverso l'apposita funzionalità presente sul sito ([Hai dimenticato la password? Clicca QUI](#)).
- con **SPID** o con **CIE**  
cliccare su SPID o CIE e inserire le credenziali personali fornite dal provider.

Autenticazione

Login SPID CIE

Iscriviti/Re-iscriviti      Accredito Pubblica Amministrazione

Accedi all'area riservata

(\*) Per accedere come iscritto Enpap inserire CODICE FISCALE o MATRICOLA  
(\*) Per accedere come Pubblica Amministrazione inserire il CODICE IPA

Utente (\*)


Password

Resta collegato

Accedi

Richiedi nuova password

# LE FUNZIONALITÀ DELL'AREA RISERVATA



## Anagrafica

- Dati Anagrafici
- Cambio Password
- Cambio IBAN

## Privacy Logout

## SERVIZI PER TE

- Prestazioni Assistenziali
- Prestazioni Previdenziali
- Domanda di Cancellazione dall'ENPAP
- Convenzioni
- Carta ENPAP e altri Servizi bancari
- Formazione

## ADEMPIMENTI

- Acconto
- Comunicazioni Redditali e Saldo

## DOCUMENTI E CERTIFICATI

- Documenti
- DURC

## ENPAP RISPONDE

- Consulta FAQ/Invia quesito
- Stato lavorazione domande e storico quesiti

The image is a screenshot of the ENPAP user dashboard. At the top left, there is a "Home" button. The main content area is divided into two main sections. The first section, titled "IL TUO PATRIMONIO", features a donut chart showing the breakdown of contributions. The legend indicates: "Contributi" (light green), "Rivalutazione" (medium green), "Ricongiunzione" (dark green), and "Riscatti" (white). Below the chart is a "Conto Personale" button. The second section, titled "TUTOR PREVIDENZIALE semplificato", contains a "Simula la pensione" form. The form has three input fields: "Età" (with a dropdown menu for "Scegliere età di pensionamento"), "Pensione" (with "Importo mensile desiderato €"), and "Contributi" (with "Importo annuale €"). A "Calcola" button is located at the bottom of the form. Below these sections is a "SERVIZI PER TE" header, followed by a grid of six service tiles: "PRESTAZIONI ASSISTENZIALI", "PRESTAZIONI PREVIDENZIALI", "DOMANDA DI CANCELLAZIONE DALL'ENPAP", "CONVENZIONI", "CARTA ENPAP E ALTRI SERVIZI BANCARI", and "FORMAZIONE". Below this grid is another "ADEMPIMENTI" header, followed by a grid of six tiles: "ACCONTO", "COMUNICAZIONI REDDITALI E SALDO", "DOCUMENTI E COMUNICAZIONI", "DURC", "CONSULTA FAQ INVIA QUESITO", and "STATO LAVORAZIONE DOMANDE E STORICO QUESITI".

## ANAGRAFICA

Anagrafica ▾ Privacy Logout

**ANAGRAFICA.** Attraverso questa voce si visualizzano i propri dati anagrafici ed è possibile modificare online i dati relativi a residenza, domicilio corrispondenza, PEC, recapiti telefonici e email.

**CAMBIO PASSWORD.** Con questa funzione puoi modificare, personalizzandola, la tua password di accesso all'Area Riservata.

**CAMBIO IBAN.** Con questa funzione puoi modificare il tuo IBAN.

## IL TUO PATRIMONIO



**IL TUO PATRIMONIO.** Da questo cruscotto hai accesso alla tua situazione previdenziale:

- visualizzare il **MONTANTE CONTRIBUTIVO**, cliccando indifferentemente sulle voci “Contributi”, “Rivalutazione”, “Ricongiunzione”, “Riscatti”;
- controllare e/o stampare l'**ESTRATTO CONTO** cliccando sulla voce **Conto Personale**.

Attraverso il **Conto Personale** puoi controllare in autonomia e in qualsiasi momento, la tua posizione previdenziale e verificare l'esistenza di eventuali importi a debito o a credito.

Se nel tuo conto sono presenti importi a credito, cliccando sulla voce “**Richiesta restituzione o trasferimento importi versati in eccedenza**” (presente a fondo pagina) puoi compilare online il modulo per la richiesta di restituzione importi o compensare eventuali scoperture oppure destinare eventuali crediti a copertura di scadenze future.

## SERVIZI PER TE



**PRESTAZIONI ASSISTENZIALI.** Attraverso questa funzionalità è possibile presentare online le domande di:

- [INFORTUNIO e MALATTIA](#)
- [MATERNITÀ](#)
- [GENITORIALITÀ e PATERNITÀ](#)
- [STATO DI BISOGNO](#)
- [INTERESSI MUTUO](#)
- [CONTRIBUTO di FORMAZIONE](#)
- [BORSA LAVORO](#)
- [SOSTEGNO AI PENSIONATI DI VECCHIAIA](#)



**PRESTAZIONI PREVIDENZIALI.** Attraverso questa funzionalità è possibile presentare online le domande di:

- [SUPPLEMENTO DI PENSIONE](#)
- [PENSIONE DI VECCHIAIA](#)
- [RICONGIUNZIONE](#)
- [RISCATTO ANNO DI STUDI](#)



**DOMANDA DI CANCELLAZIONE.** Attraverso questa funzionalità è possibile presentare online la [DOMANDA DI CANCELLAZIONE](#).



**CONVENZIONI.** Da questa sezione è possibile consultare tutte le convenzioni attive per gli iscritti (a titolo di esempio, acquisto libri, acquisto e noleggio autovetture, servizio di tenuta e gestione della contabilità online, corsi di lingua inglese, ecc.).




**CARTA ENPAP E ALTRI SERVIZI BANCARI.** Attraverso questa funzionalità potrai richiedere il rilascio della Carta di Credito ENPAP emessa dalla Banca Popolare di Sondrio (banca cassiera di ENPAP), che potrai utilizzare per pagare i contributi previdenziali ma anche per i tuoi acquisti (linee di credito differenti). Inoltre, tramite questa funzionalità, potrai accedere al portale della Banca e accedere ai diversi servizi messi a disposizione degli Iscritti (apertura del conto corrente online, prestiti, ecc.).



**FORMAZIONE.** In questa sezione sono disponibili i corsi messi a disposizione da ENPAP delle Iscritte e degli Iscritti.

## ADEMPIMENTI



**ACCONTO.** In prossimità della scadenza del 1° marzo di ciascun anno, accedendo a questa funzionalità, potrai calcolare l'importo dell'acconto dovuto scegliendo tra due modalità:

- **CALCOLO ACCONTO METODO STORICO:** l'acconto è calcolato sulla base del reddito dichiarato nell'anno precedente. Se è stata presentata la comunicazione reddituale online dell'anno precedente, l'acconto è precalcolato dall'Ente;
- **CALCOLO ACCONTO METODO PREVISIONALE:** questo tipo di calcolo potrà essere utilizzato solo nel caso in cui i redditi risultino inferiori rispetto a quelli dell'anno precedente. Con questa modalità potrai ridurre l'importo da versare in acconto, adeguandolo ai redditi che presumi di aver percepito nell'anno.



**COMUNICAZIONI REDDITUALI E SALDO.** Attraverso questa voce puoi [consultare le comunicazioni](#) reddituali presentate nel tempo e [compilare ogni anno](#) (entro il 1° ottobre) [le nuove comunicazioni](#) (o eventuali rettifiche) inserendo il tuo reddito netto e i corrispettivi lordi derivanti dall'attività libero professionale.

La compilazione dei campi è guidata e, ultimato l'inserimento, visualizzerai gli importi da versare a saldo.

## DOCUMENTI E CERTIFICATI




**DOCUMENTI E COMUNICAZIONI.** In questa sezione potrai visualizzare e/o stampare i versamenti da te effettuati. Potrai, altresì, accedere alla voce [ATTESTAZIONE VERSAMENTI](#).

I contributi che versi possono essere dedotti fiscalmente (con esclusione del contributo integrativo). A chiusura dell'anno fiscale potrai stampare o scaricare in formato elettronico il documento che ti sarà indispensabile ai fini della tua dichiarazione dei redditi da presentare all'Agenzia delle Entrate.

Nel caso in cui ENPAP ti eroghi una prestazione assistenziale o pensionistica, tramite questa funzione potrai scaricare e/o stampare le [COMUNICAZIONI](#), [COMUNICAZIONI DI PROVVEDIMENTO](#), [COMUNICAZIONI RATEAZIONE](#), [CERTIFICAZIONE UNICA](#) e [RICEVUTE](#).

Da questa sezione i pensionati possono scaricare mensilmente anche il [CEDOLINO DI PENSIONE](#).



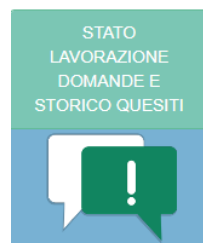
**DURC.** Questa funzione è dedicata a coloro che hanno necessità di richiedere un certificato che attesti la regolarità contributiva della propria posizione previdenziale. Questo documento deve essere richiesto esclusivamente per il conferimento di incarichi presso le Pubbliche Amministrazioni o per la liquidazione di un compenso di prestazioni professionali rese presso le stesse Pubbliche Amministrazioni.

A partire dal momento di evasione della richiesta da parte degli Uffici dell'Ente, dalla funzione **Storico DURC** sarà possibile scaricare i certificati di regolarità contributiva richiesti.

## ENPAP RISPONDE



**CONSULTA FAQ | INVIA QUESITO.** È il principale canale di comunicazione tra ENPAP e le Iscritte e gli Iscritti. Attraverso questa sezione potrai, in qualsiasi momento, cercare una risposta ai tuoi dubbi (FAQ) e inviare un quesito specifico. Questa modalità di contatto è sicuramente la più rapida e ti da la possibilità di avere in un solo spazio tutte le tue richieste.



**STATO LAVORAZIONE DOMANDE E STORICO QUESITI.** Attraverso questa sezione potrai consultare le risposte ai tuoi quesiti inviate dagli Uffici e verificare lo stato di lavorazione delle domande assistenziali e previdenziali compilate online.

# I SERVIZI ENPAP DEDICATI A TE

## GENITORI E FIGLI

### ▪ **INDENNITÀ DI MATERNITÀ**

Si tratta dell'indennità di maternità che spetta a tutte le lavoratrici in caso di nascita di un figlio oppure in caso di adozione o di affidamento. Spetta anche in caso di interruzione della gravidanza, con regole specifiche. Inoltre, nuovi provvedimenti normativi in tema di maternità, hanno previsto una estensione dell'indennità di maternità di ulteriori tre mensilità in presenza di specifiche condizioni reddituali da osservare in base al periodo in cui ricade l'evento, si vanno ad aggiungere alle cinque mensilità già riconosciute. Per approfondire clicca [QUI](#).

### ▪ **CONTRIBUTO DI PATERNITÀ E GENITORIALITÀ**

Assicura al genitore che non ha diritto alla maternità prevista dalla legge, indipendentemente dal genere, un assegno di 1.000 euro all'ingresso in famiglia di un ogni figlio. Questa indennità non è cumulabile con altre forme assistenziali. Per approfondire clicca [QUI](#).

### ▪ **ASSISTENZA SANITARIA INTEGRATIVA «PACCHETTO MATERNITÀ»**

Una protezione assicurativa che consente alle Iscritte ENPAP in gravidanza di accedere gratuitamente a una serie di prestazioni sanitarie di profilassi pre e post parto. Per approfondire clicca [QUI](#).

### ▪ **ASSISTENZA INABILI (FIGLI, GENITORE, CONIUGE O PENSIONATO)**

Per i pensionati oppure i genitori, i figli o il coniuge degli iscritti che si trovano in una delicata situazione legata alla perdita di autosufficienza o per inabilità temporanee o permanenti, ENPAP ha pensato a una specifica forma di assistenza. Per approfondire clicca [QUI](#).

## MALATTIA O INFORTUNIO

### ▪ **INDENNITÀ DI MALATTIA O INFORTUNIO**

I bandi di malattia o infortunio ti offriranno un sostegno economico per le giornate perse a causa di una malattia o di un infortunio. Per approfondire clicca [QUI](#).

### ▪ **ASSISTENZA SANITARIA INTEGRATIVA**

Una copertura assicurativa di base, sottoscritta da ENPAP in favore degli Iscritti, relativa a grandi interventi chirurgici e grandi eventi morbosi. Per approfondire clicca [QUI](#).

## SOSTEGNO ALLA PROFESSIONE

### ▪ **CONTRIBUTO BORSE LAVORO**

Le borse lavoro hanno lo scopo di valorizzare la funzione sociale della professione di Psicologo e, al contempo, agevolare e sviluppare le opportunità di valore di occupazione professionale degli stessi. Prevedono l'impegno da parte degli iscritti beneficiari di realizzare un intervento a favore di una definita comunità territoriale utilizzando linee operative e/o protocolli stabiliti dall'Ente in collaborazione con altre istituzioni professionali o scientifiche (ad esempio Università). L'accesso al contributo avviene mediante specifico bando emanato dall'Ente. Per approfondire clicca [QUI](#).

### ▪ **PROGETTO «MICROCREDITO»**

Il microcredito è una forma di finanziamento tramite prestito chirografario, erogato sulla base di un piano di business, per sostenere l'attività professionale degli Psicologi e lo sviluppo del ruolo della professione. Per approfondire clicca [QUI](#).

### ▪ **SUSSIDIO PER STATO DI BISOGNO**

In caso di gravi eventi straordinari che possono portare a una condizione di disagio economico temporaneo, l'ENPAP offre un sostegno economico ai propri Iscritti e Pensionati attivi, riconoscendo di un importo una tantum fino a 10.000 euro. Per approfondire clicca [QUI](#).

### ▪ **CONTRIBUTO PER CALAMITÀ NATURALI**

In caso di calamità naturali, l'ENPAP offre un sostegno economico ai propri Iscritti che hanno subito danni allo studio in cui esercitano abitualmente l'attività professionale. Per approfondire clicca [QUI](#).

### ▪ **CONTRIBUTO PER ATTIVITÀ DI FORMAZIONE PROFESSIONALE**

Un sostegno economico dedicato agli Iscritti ENPAP che partecipano a corsi, master o specializzazioni in ambiti inerenti alla professione di Psicologo finalizzato all'acquisizione di specifiche competenze trasversali e/o complementari alla stessa. Per approfondire clicca [QUI](#).

### ▪ **PATROCINIO EVENTI**

ENPAP concede patrocini a eventi di particolare rilevanza, con la finalità di essere presente nei momenti di incontro dei propri Iscritti e negli incontri rivolti alla cittadinanza per diffondere informazioni sulla propria attività, sulla previdenza, sul welfare e sulla professione più in generale. Per approfondire clicca [QUI](#).

### ▪ **CONSULENZA FISCALE GRATUITA**

Una risposta immediata e concreta ai dubbi di natura fiscale e contabile dedicata agli Iscritti ENPAP e agli Psicologi in procinto di avviare l'attività e iscriversi all'Ente. Si tratta di un **servizio di consulenza gratuita in materia fiscale e contabile telefonica e online**. Il servizio non fornisce informazioni sulla tua specifica situazione previdenziale per la quale, invece, dovrai continuare a contattare l'ENPAP. Per approfondire clicca [QUI](#).

## ALTRE FORMA DI WELFARE

- **CONTRIBUTO PER INTERESSI MUTUO**

Il contributo viene erogato sulla base di bandi annuali ed è finalizzato all'erogazione di un contributo in conto interessi a favore degli iscritti attivi che abbiano stipulato mutui ipotecari finalizzati all'acquisto, alla costruzione o ristrutturazione di unità immobiliari destinate a studio professionale o a prima casa. Per approfondire clicca [QUI](#).

- **ASSEGNI DI STUDIO FIGLI**

I figli di Iscritti all'ENPAP deceduti o divenuti inabili allo svolgimento dell'attività professionale possono beneficiare di assegni per sostenere i propri studi per la frequenza di scuole superiori, corsi universitari o di specializzazione. Per approfondire clicca [QUI](#).

- **CONTRIBUTO PER SPESE FUNERARIE**

Nei momenti di difficoltà l'ENPAP è vicino ai superstiti degli Iscritti aiutandoli con un contributo per le spese funerarie sostenute. Per approfondire clicca [QUI](#).

- **COPERTURA TEMPORANEA CASO MORTE**

Una copertura assicurativa di base, sottoscritta da ENPAP in favore degli Iscritti che garantisce agli eredi legittimi o testamentari un importo di euro 11.500. Per approfondire clicca [QUI](#).

- **CONTRIBUTO PENSIONATI DI VECCHIAIA**

Il contributo viene erogato sulla base di bandi annuali ed è finalizzato a sostenere i titolari di pensione di vecchia erogata dall'Ente, non più in attività, che si trovino in una condizione di disagio economico. Per approfondire clicca [QUI](#).

# Pensioni

L'ENPAP eroga quattro tipi di pensione:

- **PENSIONE DI VECCHIAIA E I SUPPLEMENTI**

Puoi richiederla dai 65 anni in poi, con almeno 5 anni di contributi effettivamente versati. Se decidi di continuare a lavorare dopo la pensione, dovrai continuare a versare contributi nella misura ridotta del 50%. Sulla base di questi contributi riceverai dei supplementi che potrai richiedere dopo due anni dalla decorrenza della pensione e, successivamente, dopo ulteriori due anni dal precedente supplemento. Per approfondire clicca [QUI](#)

- **PENSIONE DI INABILITÀ**

Puoi richiederla se una condizione di malattia pregiudica totalmente la tua capacità lavorativa. Per approfondire clicca [QUI](#)

- **PENSIONE DI INVALIDITÀ**

Puoi richiederla se una condizione di malattia pregiudica parzialmente la tua capacità lavorativa. Per approfondire clicca [QUI](#)

- **REVERSIBILITÀ e PENSIONE AI SUPERSTITI**

È la procedura di trasferimento della pensione di un Iscritto deceduto ai superstiti che ne hanno diritto; può essere indiretta o di reversibilità. Per approfondire clicca [QUI](#)

Inoltre, se hai versato contributi previdenziali in diversi Enti nel corso della tua vita lavorativa, puoi accedere alla [RICONGIUNZIONE o alla TOTALIZZAZIONE o al CUMULO](#).

# Contatti

Gli Uffici dell'Ente sono raggiungibili attraverso le modalità di seguito riportate.

Per una migliore gestione delle richieste di informazione o chiarimento è importante non duplicare su più canali la stessa richiesta.

## SEI ISCRITTA/O ENPAP?

Mettiti in contatto con l'Ente tramite la funzionalità ENPAP RISPONDE, disponibile in Area Riservata.

Da qui potrai:

- Accedere alle FAQ;
- Formulare un quesito;
- Visualizzare le risposte ai quesiti inviati;
- Monitorare lo stato di lavorazione delle tue domande assistenziali e/o previdenziali;
- Caricare documenti a integrazione delle domande in corso di istruttoria.



ACCEDI ORA

**ATTRAVERSO L'AREA RISERVATA, ACCEDENDO AL SERVIZIO ENPAP RISPONDE E' POSSIBILE CONSULTARE LE FAQ O INVIARE UN QUESITO.** È il principale canale di comunicazione tra ENPAP e Iscritti. Attraverso questa sezione potrai, in qualsiasi momento, cercare una risposta ai tuoi dubbi (FAQ) e inviare un quesito specifico. Questa modalità di contatto è sicuramente la più rapida e ti dà la possibilità di avere in un solo spazio tutte le tue richieste.

**VERIFICA LO STATO DI LAVORAZIONE DELLE DOMANDE.** Attraverso questa sezione potrai consultare le risposte ai tuoi quesiti inviate dagli Uffici e verificare lo stato di lavorazione delle domande assistenziali e previdenziali compilate online.

Oppure

CONTATTACI

**ALTRE MODALITÀ DI CONTATTO.** È possibile raggiungere gli Uffici anche tramite [PEC](#) o [telefonicamente](#). Il servizio di risposta telefonica è attivo dal lunedì al venerdì dalle ore 9:00 alle ore 13:00.

## STAI PER ISCRIVERTI A ENPAP?

Se hai bisogno di chiarimenti in merito ad aspetti specifici dell'iscrizione



CONTATTACI

**SE NON SEI ANCORA ISCRITTA/O.** Prendi visione delle [FAQ](#) e se non hai trovato risposta ai tuoi dubbi contattata gli Uffici tramite [PEC](#) o [telefonicamente](#). Il servizio di risposta telefonica è attivo dal lunedì al venerdì dalle ore 9:00 alle ore 13:00.



ENPAP

